



Secretaría de la
Función Pública
Gobierno de Puebla

Ramo 08 Educación

COLEGIO DE BACHILLERES DEL ESTADO DE PUEBLA

Informe de Evaluación de la Gestión a los
Programas Presupuestarios del Ejercicio Fiscal 2024
Corte al Primer y Segundo Trimestre 2024

Septiembre, 2024



Ramo 08 Educación
**E022 PRESTACIÓN DE SERVICIOS DE EDUCACIÓN MEDIA
SUPERIOR**

Responsable del Programa:

017 COLEGIO DE BACHILLERES DEL ESTADO DE PUEBLA

Ejecutores:

017 COLEGIO DE BACHILLERES DEL ESTADO DE PUEBLA
018 COLEGIO DE ESTUDIOS CIENTÍFICOS Y TECNOLÓGICOS DEL ESTADO DE PUEBLA
101 COLEGIO DE EDUCACIÓN PROFESIONAL TÉCNICA DEL ESTADO DE PUEBLA



Nivel de cumplimiento de la Dependencia o Entidad

Con fundamento en lo establecido por los artículos 83 de la Constitución Política del Estado Libre y Soberano de Puebla; 1, 47, 55 segundo párrafo, 102, 107, 112 y 116 de la Ley de Presupuesto y Gasto Público del Estado de Puebla; 1, 3, 13, 31 fracción IV, 35 fracciones II y XXXVII de la Ley Orgánica de la Administración Pública del Estado de Puebla; 12 fracciones I, VIII y XXV, 14 fracciones XIII, XIV y XX, 28 fracciones XIII, XIV y XVI, 30 fracciones I, III, IV, IX y XIII del Reglamento Interior de la Secretaría de la Función Pública; así como los numerales 3, cuarto párrafo, 9 y 18 del Programa Anual de Evaluación para el Ejercicio Fiscal 2024 del Gobierno del Estado de Puebla y el ACUERDO del Secretario de la Función Pública del Gobierno del Estado, por el que establece los Lineamientos para la Evaluación y Seguimiento de la Gestión a los Programas Presupuestarios de las Dependencias y Entidades de la Administración Pública Estatal; se realizó la Evaluación de la Gestión a los Programas Presupuestarios del primer y segundo trimestre del Ejercicio Fiscal 2024 de las Dependencias y Entidades de la Administración Pública Estatal, con el objetivo de determinar el logro de las metas respecto de los resultados esperados para los indicadores de nivel componente y actividades, para lo cual se consideró la información capturada en el Sistema Estatal de Evaluación, así como la evidencia remitida por:

017 COLEGIO DE BACHILLERES DEL ESTADO DE PUEBLA

Con base en los parámetros establecidos en los lineamientos Décimo Tercero al Décimo Noveno del ACUERDO del Secretario de la Función Pública del Gobierno del Estado, por el que establece los Lineamientos para la Evaluación y Seguimiento de la Gestión a los Programas Presupuestarios de las Dependencias y Entidades de la Administración Pública Estatal, se determinó el siguiente nivel de cumplimiento global:

96.77%
Aceptable

Elaboró:

Bengie Iván Rojas López

Enlace de la Dirección de Evaluación

Revisó:

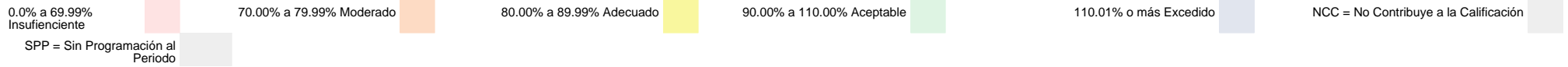
María Esther Campos Platas

Directora de Evaluación



Calificación por Programa Presupuestario

	Total	Evaluados al 2do. Trimestre
Programas Presupuestarios:	1	1
Indicadores:	3	2
Actividades:	13	13








Programa Presupuestario(PP)

E022	PRESTACIÓN DE SERVICIOS DE EDUCACIÓN MEDIA SUPERIOR	
Componentes	Actividades	Evidencia
30.00%	50.00%	20.00%
3	13	20.00%
2	13	
1	13	
1	0	
0	0	
0	0	
Porcentaje de cumplimiento:	26.64%	50.13%
Porcentaje de cumplimiento del PP:		96.77%

Total:
Evaluados al 2do. Trimestre
Aceptable:
Adecuado:
Moderado:
Insuficiente:
Excedido:
Porcentaje de cumplimiento:
Porcentaje de cumplimiento del PP:

Comportamiento de indicadores de nivel componente y actividades

Con corte al primer y segundo trimestre de 2024, se evaluaron 2 indicadores de nivel componente y 13 actividades.

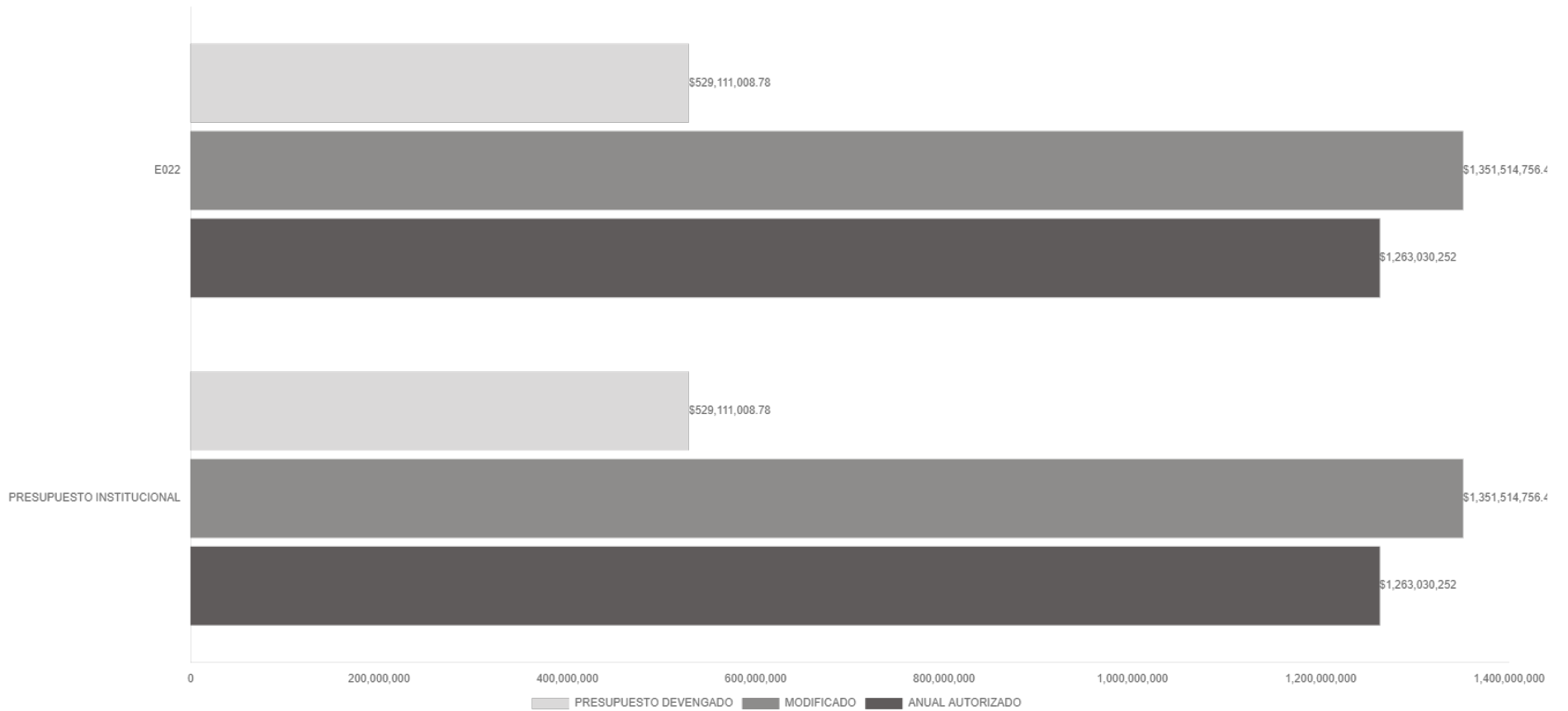
Nivel de Cumplimiento		Semáforo	Indicadores Evaluados		Actividades Evaluadas	
			Cantidad	Porcentaje	Cantidad	Porcentaje
Aceptable (90.00 % a 110.00 %)			1	50.0%	11	84.62%
Adecuado (80.00 % a 89.99 %)			1	50.0%	0	0%
Moderado (70.00 % a 79.99%)			0	0%	0	0%
Insuficiente (0 % a 69.99 %)			0	0%	0	0%
Excedido (110.01 %)			0	0%	2	15.38%
TOTAL			2		13	



Presupuesto Devengado

No.	PROGRAMA PRESUPUESTARIO	ANUAL AUTORIZADO	AMPLIACIONES	REDUCCIONES	MODIFICADO	PRESUPUESTO DEVENGADO
		\$ 1,263,030,252.00	\$ 97,906,587.71	\$ 9,422,083.24	\$ 1,351,514,756.47	\$ 529,111,008.78
1	E022	\$ 1,263,030,252.00	\$ 97,906,587.71	\$ 9,422,083.24	\$ 1,351,514,756.47	\$ 529,111,008.78

Avance Presupuestal Segundo Trimestre 2024



Porcentaje de cumplimiento programático y presupuestal

Para cada Programa Presupuestario se identifica el siguiente porcentaje de cumplimiento en relación al porcentaje reportado del ejercicio presupuestal.

Programa Presupuestario	Porcentaje de cumplimiento de las metas	Porcentaje de presupuesto devengado
E022 PRESTACIÓN DE SERVICIOS DE EDUCACIÓN MEDIA SUPERIOR	96.77%	39.15%



Transversalidad Componentes

a) Beneficiarios atendidos en los Programas Presupuestarios, por género



3,644



4,473

b) Beneficiarios atendidos en los Programas Presupuestarios, por grupo etario

0-18	✓
19-30	
31-40	
41-50	
Más de 50	
No específico	

c) Beneficiarios del Programa Presupuestario de pueblos y comunidades indígenas.

Sí	✓
No	



Transversalidad Actividades

a) Beneficiarios atendidos en los Programas Presupuestarios, por género



13,008



17,083

b) Beneficiarios atendidos en los Programas Presupuestarios, por grupo etario

0-18	✓
19-30	
31-40	
41-50	
Más de 50	
No específico	✓

c) Beneficiarios del Programa Presupuestario de pueblos y comunidades indígenas.

Sí	✓
No	

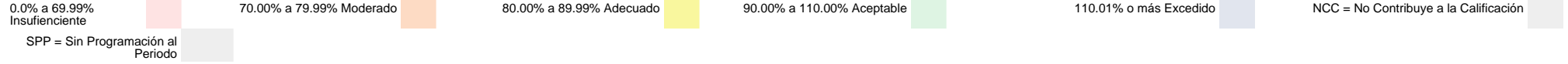
Observaciones y recomendaciones

Observaciones	Recomendaciones
<p>2 actividad(es) presentan nivel de cumplimiento superior a 110.00. De conformidad con el lineamiento Décimo Cuarto de los Lineamientos para la Evaluación y Seguimiento de la Gestión a los Programas Presupuestarios de las Dependencias y Entidades de la Administración Pública Estatal, se realizó una excepción al criterio de penalización para 2 actividades considerando la justificación señalada por la Unidad Responsable.</p>	<p>Analizar el comportamiento de las metas a fin de identificar si el resultado excedido se debe a condiciones externas ajenas al Programa, o bien, a fallos de programación que se puedan corregir; implementar las acciones internas necesarias para mejorar en el diseño y operación del Programa Presupuestario para el siguiente periodo a evaluar. De ser procedente, realizar las gestiones administrativas ante las instancias competentes.</p>
<p>De acuerdo a los datos reportados, el PP E022 tiene un porcentaje de cumplimiento en sus metas de 96.77%, sin embargo, solo reporta el 39.17% de presupuesto devengado.</p>	<p>Se solicita a la Unidad Responsable, revisar y analizar la información capturada, a fin de identificar las causas que expliquen si el ejercicio de los recursos es correcto o hubo omisiones que requieran de implementas acciones administrativas internas para que las cifras sean consistentes.</p>



Nivel de Cumplimiento de los Indicadores de nivel componente

E022 96.77%

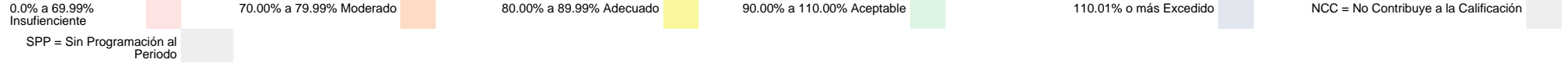


No. UR	UNIDAD RESPONSABLE	COMPONENTE	INDICADOR	UNIDAD DE MEDIDA	No. Variable	Descripción Variable	COMPORTAMIENTO	PROGRAMADO					Meta Programada al corte		REALIZADO					Meta Realizada		CUMPLIMIENTO (%)	NIVEL DE CUMPLIMIENTO (%)			
								TRIMESTRE 1	TRIMESTRE 2	TRIMESTRE 3	TRIMESTRE 4	TOTAL	Valor Absoluto	%	TRIMESTRE 1	TRIMESTRE 2	TRIMESTRE 3	TRIMESTRE 4	TOTAL	Valor Absoluto	%					
DA1J	COLEGIO DE BACHILLERES DEL ESTADO DE PUEBLA	1. APRENDIZAJE CON EXCELENCIA, INCLUSIVO, PLURICULTURAL, COLABORATIVO Y EQUITATIVO EN LA FORMACIÓN DE LOS ESTUDIANTES OTORGADO.	PORCENTAJE DE EGRESADOS DE EDUCACIÓN MEDIA SUPERIOR CON PROMEDIO IGUAL O MAYOR A OCHO.	PORCENTAJE	1	EGRESADOS DE EDUCACIÓN MEDIA SUPERIOR, CON PROMEDIO IGUAL O MAYOR A OCHO DEL CICLO ESCOLAR 2023 - 2024	ASCENDENTE	0.00	0.00	0.00	6,587.00	6,587.00			0.00	0.00	0.00	0.00	0.00							
DA1J	COLEGIO DE BACHILLERES DEL ESTADO DE PUEBLA	1. APRENDIZAJE CON EXCELENCIA, INCLUSIVO, PLURICULTURAL, COLABORATIVO Y EQUITATIVO EN LA FORMACIÓN DE LOS ESTUDIANTES OTORGADO.	PORCENTAJE DE EGRESADOS DE EDUCACIÓN MEDIA SUPERIOR CON PROMEDIO IGUAL O MAYOR A OCHO.	PORCENTAJE	2	TOTAL DE EGRESADOS EN EL CICLO 2023-2024	ASCENDENTE	0.00	0.00	0.00	10,965.00	10,965.00			0.00	0.00	0.00	0.00	0.00			SPP	SPP			
DA1J	COLEGIO DE BACHILLERES DEL ESTADO DE PUEBLA	2. CULTURA DEL EMPRENDIMIENTO EN LOS ESTUDIANTES FOMENTADA.	PORCENTAJE DE ESTUDIANTES QUE PARTICIPAN EN ACTIVIDADES DE EMPRENDIMIENTO.	PORCENTAJE	1	NÚMERO DE ESTUDIANTES QUE PARTICIPAN EN LAS ACTIVIDADES DE EMPRENDIMIENTO	ASCENDENTE	0.00	2,466.00	0.00	4,736.00	4,736.00			0.00	2,449.00	0.00	0.00	2,449.00							
DA1J	COLEGIO DE BACHILLERES DEL ESTADO DE PUEBLA	2. CULTURA DEL EMPRENDIMIENTO EN LOS ESTUDIANTES FOMENTADA.	PORCENTAJE DE ESTUDIANTES QUE PARTICIPAN EN ACTIVIDADES DE EMPRENDIMIENTO.	PORCENTAJE	2	MATRÍCULA TOTAL DEL NIVEL MEDIO SUPERIOR	ASCENDENTE	0.00	26,824.00	0.00	33,915.00	33,915.00	9.19		0.00	27,783.00	0.00	0.00	27,783.00	8.81		95.88	95.88			
DA1J	COLEGIO DE BACHILLERES DEL ESTADO DE PUEBLA	3. SERVICIOS EDUCATIVOS DE REGULARIZACIÓN A ESTUDIANTES CON CALIFICACIÓN NO APROBATORIA BRINDADOS.	PORCENTAJE DE ESTUDIANTES REPROBADOS EN LA EDUCACIÓN MEDIA SUPERIOR.	PORCENTAJE	1	NÚMERO DE ESTUDIANTES QUE REPRUEBAN ALGUNA(S) MATERIA(S) EN EL SEMESTRE	DESCENDENTE	0.00	4,345.00	0.00	4,320.00	4,345.00			0.00	5,650.00	0.00	0.00	5,650.00							
DA1J	COLEGIO DE BACHILLERES DEL ESTADO DE PUEBLA	3. SERVICIOS EDUCATIVOS DE REGULARIZACIÓN A ESTUDIANTES CON CALIFICACIÓN NO APROBATORIA BRINDADOS.	PORCENTAJE DE ESTUDIANTES REPROBADOS EN LA EDUCACIÓN MEDIA SUPERIOR.	PORCENTAJE	2	MATRÍCULA TOTAL DE EDUCACIÓN MEDIA SUPERIOR DEL SEMESTRE	DESCENDENTE	0.00	38,899.00	0.00	37,973.00	38,899.00	11.17		0.00	41,338.00	0.00	0.00	41,338.00	13.67		81.72	81.72			



Nivel de Cumplimiento de las actividades

E022 96.77%

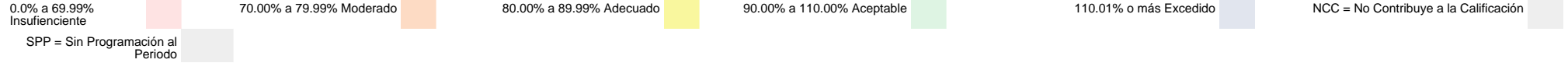


No UR	UNIDAD RESPONSABLE	COMPONENTE	ACTIVIDAD	UNIDAD DE MEDIDA	No Variable	Descripción Variable	COMPORTAMIENTO	PROGRAMADO					Meta Programada al Corte		REALIZADO					Meta Realizada		CUMPLIMIENTO (%)	NIVEL DE CUMPLIMIENTO (%)
								TRIMESTRE 1	TRIMESTRE 2	TRIMESTRE 3	TRIMESTRE 4	TOTAL	Valor Absoluto	%	TRIMESTRE 1	TRIMESTRE 2	TRIMESTRE 3	TRIMESTRE 4	TOTAL	Valor Absoluto	%		
DA 1J	COLEGIO DE BACHILLERES DEL ESTADO DE PUEBLA	1. APRENDIZAJE CON EXCELENCIA, INCLUSIVO, PLURICULTURAL, COLABORATIVO Y EQUITATIVO EN LA FORMACIÓN DE LOS ESTUDIANTES OTORGADO.	1. IMPARTICIÓN DE CURSOS Y/O TALLERES PARA CAPACITAR AL PERSONAL DOCENTE Y ADMINISTRATIVO EN TEMAS DE IGUALDAD LABORAL, PERSPECTIVA DE GÉNERO Y DERECHOS HUMANOS.	CURSO	1	NÚMERO DE CURSOS Y/O TALLERES IMPARTIDOS, EN TEMAS DE IGUALDAD LABORAL, PERSPECTIVA DE GÉNERO Y DERECHOS HUMANOS	REGULAR	2.00	36.00	5.00	15.00	58.00	38.00		2.00	36.00	0.00	0.00	38.00	38.00		100.00	100.00
DA 1J	COLEGIO DE BACHILLERES DEL ESTADO DE PUEBLA	1. APRENDIZAJE CON EXCELENCIA, INCLUSIVO, PLURICULTURAL, COLABORATIVO Y EQUITATIVO EN LA FORMACIÓN DE LOS ESTUDIANTES OTORGADO.	2. REALIZACIÓN DE EVENTOS EN TEMAS DE GÉNERO Y DERECHOS HUMANOS PARA ALUMNOS, DOCENTES Y ADMINISTRATIVOS.	EVENTO	1	NÚMERO DE EVENTOS QUE FOMENTEN LA PERSPECTIVA DE GÉNERO Y DERECHOS HUMANOS PARA ALUMNOS, DOCENTES Y ADMINISTRATIVOS.	REGULAR	5.00	5.00	5.00	5.00	20.00	10.00		5.00	5.00	0.00	0.00	10.00	10.00		100.00	100.00
DA 1J	COLEGIO DE BACHILLERES DEL ESTADO DE PUEBLA	1. APRENDIZAJE CON EXCELENCIA, INCLUSIVO, PLURICULTURAL, COLABORATIVO Y EQUITATIVO EN LA FORMACIÓN DE LOS ESTUDIANTES OTORGADO.	3. REALIZACIÓN DE MANTENIMIENTOS PREVENTIVOS Y/O CORRECTIVOS A LA INFRAESTRUCTURA EDUCATIVA QUE CONSERVE ESPACIOS DIGNOS A LOS ESTUDIANTES.	MANTENIMIENTO	1	NÚMERO DE MANTENIMIENTOS REALIZADOS A LA INFRAESTRUCTURA EDUCATIVA	NOMINAL	0.00	21.00	0.00	21.00	42.00	21.00		0.00	20.00	0.00	0.00	20.00	20.00		95.24	95.24
DA 1J	COLEGIO DE BACHILLERES DEL ESTADO DE PUEBLA	1. APRENDIZAJE CON EXCELENCIA, INCLUSIVO, PLURICULTURAL, COLABORATIVO Y EQUITATIVO EN LA FORMACIÓN DE LOS ESTUDIANTES OTORGADO.	4. CAPACITACIÓN AL PERSONAL DOCENTE EN EL ÁREA PEDAGÓGICA PARA SU APLICACIÓN ACADÉMICA EN BENEFICIO DE LOS ESTUDIANTES.	PERSONA	1	NÚMERO DE DOCENTES CAPACITADOS	NOMINAL	0.00	300.00	0.00	460.00	460.00		0.00	302.00	0.00	0.00	302.00					
DA 1J	COLEGIO DE BACHILLERES DEL ESTADO DE PUEBLA	1. APRENDIZAJE CON EXCELENCIA, INCLUSIVO, PLURICULTURAL, COLABORATIVO Y EQUITATIVO EN LA FORMACIÓN DE LOS ESTUDIANTES OTORGADO.	4. CAPACITACIÓN AL PERSONAL DOCENTE EN EL ÁREA PEDAGÓGICA PARA SU APLICACIÓN ACADÉMICA EN BENEFICIO DE LOS ESTUDIANTES.	PERSONA	2	TOTAL DE DOCENTES EN PLANTILLA	NOMINAL	0.00	1,355.00	0.00	1,555.00	1,555.00	22.14	0.00	1,356.00	0.00	0.00	1,356.00	22.27		100.59	100.59	
DA 1J	COLEGIO DE BACHILLERES DEL ESTADO DE PUEBLA	1. APRENDIZAJE CON EXCELENCIA, INCLUSIVO, PLURICULTURAL, COLABORATIVO Y EQUITATIVO EN LA FORMACIÓN DE LOS ESTUDIANTES OTORGADO.	5. CAPACITACIÓN A Tutores y Orientadores Educativos en el Área Psicoemocional que contribuye a la formación integral de los estudiantes.	PERSONA	1	NÚMERO DE PERSONAS CAPACITADAS	NOMINAL	0.00	205.00	0.00	205.00	410.00	205.00		0.00	205.00	0.00	0.00	205.00	205.00		100.00	100.00



Nivel de Cumplimiento de las actividades

E022 96.77%

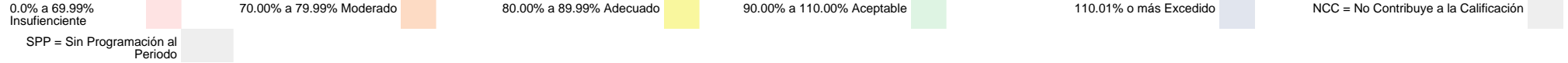


No UR	UNIDAD RESPONSABLE	COMPONENTE	ACTIVIDAD	UNIDAD DE MEDIDA	No Variable	Descripción Variable	COMPORTAMIENTO	PROGRAMADO					Meta Programada al Corte		REALIZADO					Meta Realizada		CUMPLIMIENTO (%)	NIVEL DE CUMPLIMIENTO (%)
								TRIMESTRE 1	TRIMESTRE 2	TRIMESTRE 3	TRIMESTRE 4	TOTAL	Valor Absoluto	%	TRIMESTRE 1	TRIMESTRE 2	TRIMESTRE 3	TRIMESTRE 4	TOTAL	Valor Absoluto	%		
DA 1J	COLEGIO DE BACHILLERES DEL ESTADO DE PUEBLA	1. APRENDIZAJE CON EXCELENCIA, INCLUSIVO, PLURICULTURAL, COLABORATIVO Y EQUITATIVO EN LA FORMACIÓN DE LOS ESTUDIANTES OTORGADO.	6. REALIZACIÓN DE CERTIFICACIONES EN COMPETENCIAS LABORALES PARA ESTUDIANTES Y DOCENTES COMO HERRAMIENTAS PARA EL TRABAJO.	PERSONA	1	NÚMERO DE PERSONAS CERTIFICADAS EN COMPETENCIAS	ASCENDENTE	0.00	2,850.00	0.00	5,250.00	8,100.00			0.00	3,608.00	0.00	0.00	3,608.00				
DA 1J	COLEGIO DE BACHILLERES DEL ESTADO DE PUEBLA	1. APRENDIZAJE CON EXCELENCIA, INCLUSIVO, PLURICULTURAL, COLABORATIVO Y EQUITATIVO EN LA FORMACIÓN DE LOS ESTUDIANTES OTORGADO.	6. REALIZACIÓN DE CERTIFICACIONES EN COMPETENCIAS LABORALES PARA ESTUDIANTES Y DOCENTES COMO HERRAMIENTAS PARA EL TRABAJO.	PERSONA	2	NÚMERO DE PERSONAS EVALUADAS	ASCENDENTE	0.00	2,900.00	0.00	5,300.00	8,200.00	98.28		0.00	3,679.00	0.00	0.00	3,679.00	98.07	99.79	99.79	
DA 1J	COLEGIO DE BACHILLERES DEL ESTADO DE PUEBLA	1. APRENDIZAJE CON EXCELENCIA, INCLUSIVO, PLURICULTURAL, COLABORATIVO Y EQUITATIVO EN LA FORMACIÓN DE LOS ESTUDIANTES OTORGADO.	7. GESTIÓN DE CONDONACIÓN DE PAGO DE REINSCRIPCIÓN PARA ESTUDIANTES CON PROMEDIO IGUAL O MAYOR A 9.5.	GESTIÓN	1	NÚMERO DE GESTIONES DE CONDONACIÓN DE PAGO DE REINSCRIPCIÓN	REGULAR	0.00	1.00	0.00	1.00	2.00	1.00		0.00	1.00	0.00	0.00	1.00	1.00	100.00	100.00	
DA 1J	COLEGIO DE BACHILLERES DEL ESTADO DE PUEBLA	2. CULTURA DEL EMPRENDIMIENTO EN LOS ESTUDIANTES FOMENTADA.	1. REALIZACIÓN DE CONFERENCIAS, CURSOS Y/O TALLERES CON EL FIN DE PROMOVER HABILIDADES DE EMPRENDIMIENTO.	EVENTO	1	NÚMERO DE CONFERENCIAS, CURSOS Y/O TALLERES REALIZADOS	REGULAR	16.00	17.00	17.00	19.00	69.00	33.00		17.00	18.00	0.00	0.00	35.00	35.00	106.06	106.06	
DA 1J	COLEGIO DE BACHILLERES DEL ESTADO DE PUEBLA	2. CULTURA DEL EMPRENDIMIENTO EN LOS ESTUDIANTES FOMENTADA.	2. REALIZACIÓN DE FERIAS DE CIENCIA, TECNOLOGÍA Y/O EMPRENDIMIENTO PARA PROMOVER EL DESARROLLO DE PROYECTOS DE INVESTIGACIÓN.	EVENTO	1	NÚMERO DE FERIAS DE CIENCIA, TECNOLOGÍAS Y EMPRENDIMIENTO REALIZADAS	ASCENDENTE	0.00	18.00	0.00	18.00	36.00	18.00		0.00	18.00	0.00	0.00	18.00	18.00	100.00	100.00	
DA 1J	COLEGIO DE BACHILLERES DEL ESTADO DE PUEBLA	2. CULTURA DEL EMPRENDIMIENTO EN LOS ESTUDIANTES FOMENTADA.	3. DESARROLLO DE PROYECTOS DE CIENCIA, TECNOLOGÍA Y/O EMPRENDIMIENTO.	PROYECTO	1	NÚMERO DE PROYECTOS DE CIENCIA Y TECNOLOGÍA Y/O EMPRENDIMIENTO DESARROLLADO	ASCENDENTE	0.00	120.00	0.00	120.00	240.00	120.00		0.00	122.00	0.00	0.00	122.00	122.00	101.67	101.67	
DA 1J	COLEGIO DE BACHILLERES DEL ESTADO DE PUEBLA	3. SERVICIOS EDUCATIVOS DE REGULARIZACIÓN A ESTUDIANTES CON CALIFICACIÓN NO APROBATORIA BRINDADOS.	1. APLICACIÓN DE PROGRAMAS DE FORTALECIMIENTO ACADÉMICO PARA ESTUDIANTES A FIN DE DISMINUIR LA DESERCIÓN.	PROGRAMA	1	NÚMERO DE PROGRAMAS DE FORTALECIMIENTO ACADÉMICO	REGULAR	18.00	0.00	18.00	0.00	36.00	18.00		18.00	0.00	0.00	0.00	18.00	18.00	100.00	100.00	



Nivel de Cumplimiento de las actividades

E022 96.77%



No UR	UNIDAD RESPONSABLE	COMPONENTE	ACTIVIDAD	UNIDAD DE MEDIDA	No Variable	Descripción Variable	COMPOR TAMIENTO	PROGRAMADO					Meta Programada al Corte		REALIZADO					Meta Realizada		CUM PLIMIENTO (%)	NIVE L DE CUM PLIMIENTO (%)		
								TRIMES TRE 1	TRIMES TRE 2	TRIMES TRE 3	TRIMES TRE 4	TOTAL	Valor Absoluto	%	TRIMES TRE 1	TRIMES TRE 2	TRIMES TRE 3	TRIMES TRE 4	TOTAL	Valor Absoluto	%				
DA 1J	COLEGIO DE BACHILLERES DEL ESTADO DE PUEBLA	3. SERVICIOS EDUCATIVOS DE REGULARIZACIÓN A ESTUDIANTES CON CALIFICACIÓN NO APROBATORIA BRINDADOS.	2. ATENCIÓN A LOS ESTUDIANTES A TRAVÉS DE PROGRAMAS DE TUTORIAS.	ALUMNO	1	NÚMERO DE ESTUDIANTES ATENDIDOS CON TUTORIAS	ASCENDENTE	17,690.00	0.00	17,120.00	0.00	17,690.00			24,469.00	0.00	0.00	0.00	24,469.00						
DA 1J	COLEGIO DE BACHILLERES DEL ESTADO DE PUEBLA	3. SERVICIOS EDUCATIVOS DE REGULARIZACIÓN A ESTUDIANTES CON CALIFICACIÓN NO APROBATORIA BRINDADOS.	2. ATENCIÓN A LOS ESTUDIANTES A TRAVÉS DE PROGRAMAS DE TUTORIAS.	ALUMNO	2	MATRICULA TOTAL DE EDUCACION MEDIA SUPERIOR EN EL SEMESTRE	ASCENDENTE	31,699.00	0.00	30,773.00	0.00	31,699.00		55.81	33,212.00	0.00	0.00	0.00	33,212.00		73.68	132.02	100.00		
DA 1J	COLEGIO DE BACHILLERES DEL ESTADO DE PUEBLA	3. SERVICIOS EDUCATIVOS DE REGULARIZACIÓN A ESTUDIANTES CON CALIFICACIÓN NO APROBATORIA BRINDADOS.	3. IMPLEMENTACIÓN DE PROGRAMAS DE ORIENTACIÓN PARA LOS ESTUDIANTES, A FIN DE DISMINUIR LA DESERCIÓN ESCOLAR.	ALUMNO	1	NÚMERO DE ESTUDIANTES QUE SON ATENDIDOS A TRAVÉS DE ORIENTACIONES EDUCATIVAS	ASCENDENTE	10,245.00	0.00	10,037.00	0.00	10,245.00			13,634.00	0.00	0.00	0.00	13,634.00						
DA 1J	COLEGIO DE BACHILLERES DEL ESTADO DE PUEBLA	3. SERVICIOS EDUCATIVOS DE REGULARIZACIÓN A ESTUDIANTES CON CALIFICACIÓN NO APROBATORIA BRINDADOS.	3. IMPLEMENTACIÓN DE PROGRAMAS DE ORIENTACIÓN PARA LOS ESTUDIANTES, A FIN DE DISMINUIR LA DESERCIÓN ESCOLAR.	ALUMNO	2	MATRICULA TOTAL DE CECYYTE Y CONALEP	ASCENDENTE	13,290.00	0.00	12,873.00	0.00	12,873.00		77.09	13,634.00	0.00	0.00	0.00	13,634.00		100.00	129.72	100.00		

Justificación de Actividades con Cumplimiento Mayor a 110.00%

No	PP	Actividad	UR	Justificación	Justificación de la Dependencia/Entidad
1	E022	ATENCIÓN A LOS ESTUDIANTES A TRAVÉS DE PROGRAMAS DE TUTORÍAS.	DA1J	Resultado Excedido	SE OBTUVO UN PORCENTAJE DEL 73.68% EN EL 1ER. TRIMESTRE, SUPERANDO LA META PROGRAMADA DEL 55.81% DEBIDO A QUE DE CONFORMIDAD CON LO DISPUESTO EN LA NUEVA ESCUELA MEXICANA, LA EDUCACIÓN INTEGRAL SE DEBE BRINDAR A TODAS Y TODOS LOS ESTUDIANTES CONTEMPLANDO LA ATENCIÓN PSICOEMOCIONAL Y ACADÉMICA, POR LO ANTERIOR EN LAS TUTORÍAS FUE POSIBLE ATENDER A LA TOTALIDAD DE LA MATRÍCULA DEL CECYTE Y EL COBAEP .
2	E022	IMPLEMENTACIÓN DE PROGRAMAS DE ORIENTACIÓN PARA LOS ESTUDIANTES, A FIN DE DISMINUIR LA DESERCIÓN ESCOLAR.	DA1J	Resultado Excedido	SE OBTUVO UN PORCENTAJE DEL 100% EN EL 1ER. TRIMESTRE, SUPERANDO LA META PROGRAMADA DEL 77.09% DEBIDO A QUE DE CONFORMIDAD CON LO DISPUESTO EN LA NUEVA ESCUELA MEXICANA, LA EDUCACIÓN INTEGRAL SE DEBE BRINDAR A TODAS Y TODOS LOS ESTUDIANTES CONTEMPLANDO LA ATENCIÓN PSICOEMOCIONAL Y ACADÉMICA, POR LO ANTERIOR EN LAS ORIENTACIONES EDUCATIVAS FUE POSIBLE ATENDER A LA TOTALIDAD DE LA MATRÍCULA DEL CECYTE Y EL CONALEP.