



PUEBLA
Gobierno del Estado
2 0 2 4 - 2 0 3 0

Anticorrupción
Secretaría Anticorrupción y Buen Gobierno

POR **AMOR** A
PUEBLA

**Pensar
Grande**

Coordinación General de Contraloría Social, Participación y Evaluación
Dirección de Evaluación

Ramo 08 Educación
COLEGIO DE BACHILLERES DEL ESTADO DE PUEBLA

Informe de Evaluación y Seguimiento del Cumplimiento de los Indicadores de Gestión de los
Programas Presupuestarios
del Ejercicio Fiscal 2025

Corte al Tercer Trimestre 2025

Noviembre, 2025





PUEBLA
Gobierno del Estado
2 0 2 4 - 2 0 3 0

Anticorrupción
Secretaría Anticorrupción y Buen Gobierno

POR **AMOR** A
PUEBLA

**Pensar
Grande**

Sistema Estatal de Evaluación
Informe de Evaluación y Seguimiento del Cumplimiento de los Indicadores de Gestión de los
Programas Presupuestarios con corte al Tercer Trimestre 2025

Ramo 08 Educación
**E022 PRESTACIÓN DE SERVICIOS DE EDUCACIÓN MEDIA
SUPERIOR**

Responsable del Programa:

017 COLEGIO DE BACHILLERES DEL ESTADO DE PUEBLA

Ejecutores:

017 COLEGIO DE BACHILLERES DEL ESTADO DE PUEBLA
018 COLEGIO DE ESTUDIOS CIENTÍFICOS Y TECNOLÓGICOS DEL ESTADO DE PUEBLA
101 COLEGIO DE EDUCACIÓN PROFESIONAL TÉCNICA DEL ESTADO DE PUEBLA

Nivel de cumplimiento de la Dependencia o Entidad

Con fundamento en lo establecido por los artículos 82 párrafo primero y 83 párrafo primero de la Constitución Política del Estado Libre y Soberano de Puebla; 1, 7, 54, 63 párrafo segundo, 128 párrafo segundo, 134, 138, 140 fracciones IV y V, y 142 de la Ley de Presupuesto y Gasto Público Responsable del Estado de Puebla; 1, 3, 13 párrafo primero, 18, 24, 30 fracciones XII y XVIII, 31 fracción III, 34 fracciones II, XXXVII y XLIV de la Ley Orgánica de la Administración Pública del Estado de Puebla; 56 de la Ley de Entidades Paraestatales del Estado de Puebla, aplicable solo para las Entidades de la Administración Pública del Estado de Puebla; 1, 5 fracción I, 7 fracción I, 8 y 12 fracciones VIII, XV, XXV y XLV del Reglamento Interior de la Secretaría Anticorrupción y Buen Gobierno; así como los numerales 3, cuarto párrafo, 9, 24 y 25 del Programa Anual de Evaluación para el Ejercicio Fiscal 2025 del Gobierno del Estado de Puebla y el ACUERDO del Secretario de la Función Pública del Gobierno del Estado, por el que establece los Lineamientos para la Evaluación y Seguimiento de la Gestión a los Programas Presupuestarios de las Dependencias y Entidades de la Administración Pública Estatal; se realizó la Evaluación de la Gestión a los Programas Presupuestarios del Tercer Trimestre del Ejercicio Fiscal 2025 de las Dependencias y Entidades de la Administración Pública Estatal, con el objetivo de determinar el logro de las metas respecto de los resultados esperados para los indicadores de nivel componente y actividades, para lo cual se consideró la información capturada en el Sistema Estatal de Evaluación, así como la evidencia remitida por:

017 COLEGIO DE BACHILLERES DEL ESTADO DE PUEBLA

Con base en los parámetros establecidos en los lineamientos Décimo Tercero al Décimo Noveno del ACUERDO del Secretario de la Función Pública del Gobierno del Estado, por el que establece los Lineamientos para la Evaluación y Seguimiento de la Gestión a los Programas Presupuestarios de las Dependencias y Entidades de la Administración Pública Estatal, se determinó el siguiente nivel de cumplimiento global:

94.17%
Aceptable

Elaboró:

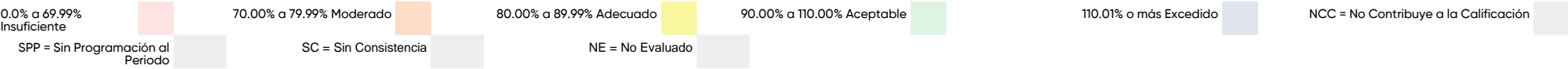

Bengie Iván Rojas López
Enlace de la Dirección de Evaluación

Revisó:


María Esther Campos Platas
Directora de Evaluación

Calificación por Programa Presupuestario

Programas Presupuestarios:	Total	Evaluados al 3er. Trimestre
Indicadores:	1	1
Actividades:	4	3
	16	15



Programa
Presupuestario(PP)

Total:
Evaluados al 3er. Trimestre
Aceptable:
Adecuado:
Moderado:
Insuficiente:
Excedido:
Porcentaje de cumplimiento:






Porcentaje de cumplimiento
del PP:

E022	PRESTACIÓN DE SERVICIOS DE EDUCACIÓN MEDIA SUPERIOR	
Componentes	Actividades	Evidencia
30.00%	50.00%	20.00%
4	16	20.00%
3	15	
1	13	
1	1	
1	0	
0	1	
0	0	
26.26%	47.91%	20.00%
94.17%		



Comportamiento de indicadores de nivel componente y actividades

Con corte al tercer trimestre de 2025, se evaluaron 3 indicadores de nivel componente y 15 actividades.

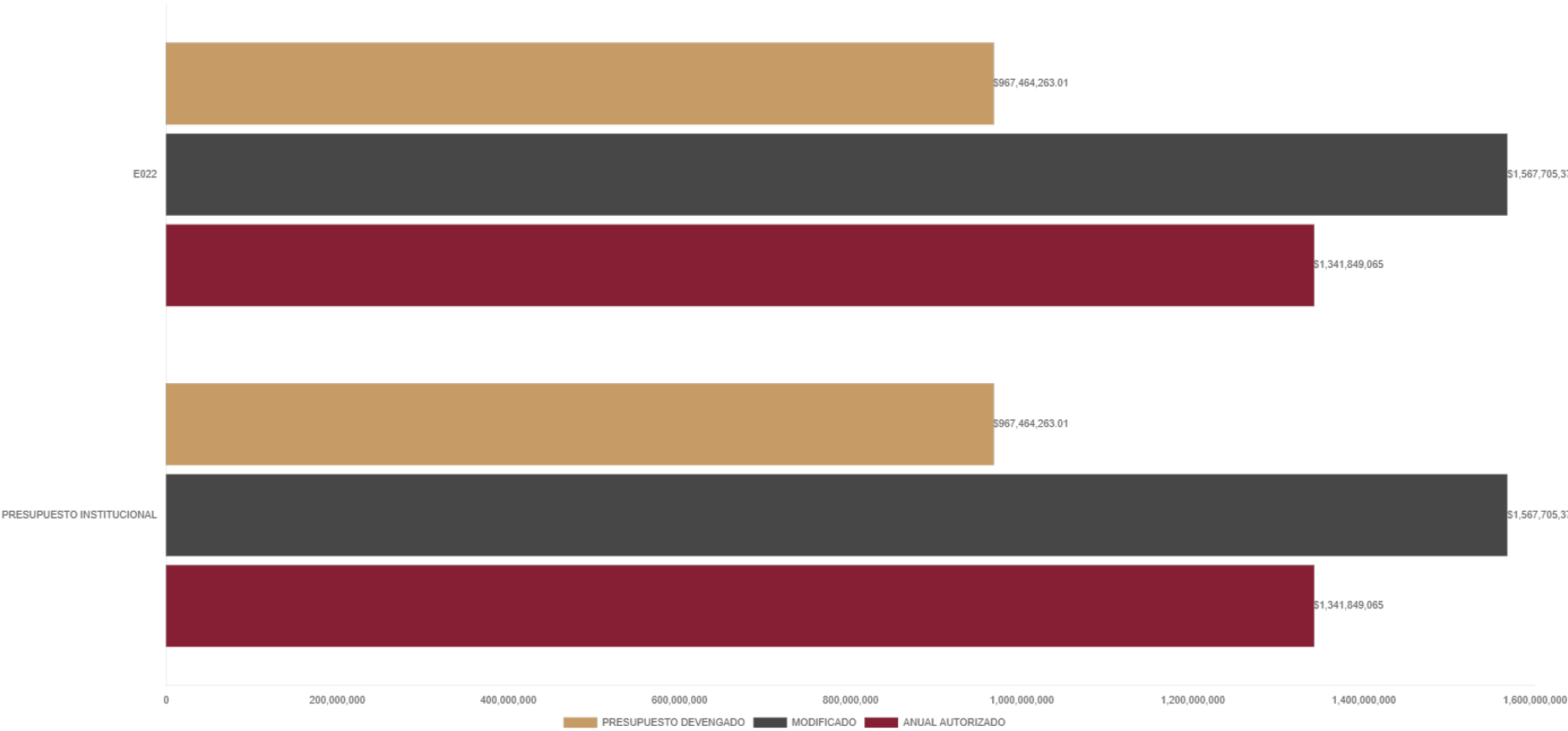
Nivel de Cumplimiento		Semáforo	Indicadores Evaluados		Actividades Evaluadas	
			Cantidad	Porcentaje	Cantidad	Porcentaje
Aceptable (90.00 % a 110.00 %)			1	33.33%	13	86.67%
Adecuado (80.00 % a 89.99 %)			1	33.33%	1	6.67%
Moderado (70.00 % a 79.99%)			1	33.33%	0	0%
Insuficiente (0 % a 69.99 %)			0	0%	1	6.67%
Excedido (110.01 %)			0	0%	0	0%
TOTAL			3		15	



Presupuesto Devengado

No.	PROGRAMA PRESUPUESTARIO	ANUAL AUTORIZADO	AMPLIACIONES	REDUCCIONES	MODIFICADO	PRESUPUESTO DEVENGADO
		\$ 1,341,849,065.00	\$ 228,472,379.48	\$ 2,616,065.71	\$ 1,567,705,378.77	\$ 967,464,263.01
1	E022	\$ 1,341,849,065.00	\$ 228,472,379.48	\$ 2,616,065.71	\$ 1,567,705,378.77	\$ 967,464,263.01

Avance Presupuestal
Tercer Trimestre 2025



Porcentaje de cumplimiento programático y presupuestal

Para cada Programa Presupuestario se identifica el siguiente porcentaje de cumplimiento en relación al porcentaje reportado del ejercicio presupuestal.

Programa Presupuestario	Porcentaje de cumplimiento de las metas	Porcentaje de presupuesto devengado
E022 PRESTACIÓN DE SERVICIOS DE EDUCACIÓN MEDIA SUPERIOR	94.17%	61.71%



Transversalidad Actividades

a) Beneficiarios atendidos en los Programas Presupuestarios, por género



b) Beneficiarios atendidos en los Programas Presupuestarios, por grupo etario

0-18	✓
19-30	
31-40	
41-50	
Más de 50	
No específico	✓

c) Beneficiarios del Programa Presupuestario de pueblos y comunidades indígenas.

Sí	✓
No	



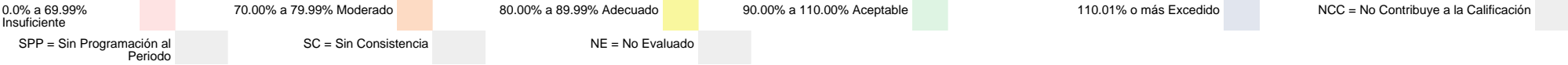
Observaciones y recomendaciones

Observaciones	Recomendaciones
1 actividad presenta nivel de cumplimiento inferior a 70.00.	Implementar las acciones internas necesarias para dar cumplimiento a la meta programada para el siguiente Periodo a Evaluar. Analizar el comportamiento a fin de detectar si es necesario mejorar el diseño y operación del Programa Presupuestario.



Nivel de Cumplimiento de los Indicadores de nivel componente

E022 94.17%



No. UR	UNIDAD RESPONSABLE	COMPONENTE	INDICADOR	UNIDAD DE MEDIDA	No. Variable	Descripción Variable	COMPORTAMIENTO	PROGRAMADO					Meta Programada al corte		REALIZADO					Meta Realizada		CUMPLIMIENTO (%)	NIVEL DE CUMPLIMIENTO (%)
								TRIMESTRE 1	TRIMESTRE 2	TRIMESTRE 3	TRIMESTRE 4	TOTAL	Valor Absoluto	%	TRIMESTRE 1	TRIMESTRE 2	TRIMESTRE 3	TRIMESTRE 4	TOTAL	Valor Absoluto	%		
DA1J	COLEGIO DE BACHILLERES DEL ESTADO DE PUEBLA	1. ESTUDIANTES EGRESADOS CON EDUCACIÓN DE ALTO NIVEL A TRAVÉS DE CERTIFICACIONES EN COMPETENCIAS, INCENTIVOS ECONÓMICOS Y VÍNCULOS EMPRESARIALES FORMADOS.	PORCENTAJE DE EDUCACIÓN MEDIA SUPERIOR CON PROMEDIO IGUAL O MAYOR A OCHO.	PORCENTAJE	1	NÚMERO DE ESTUDIANTES EGRESADOS DE EDUCACIÓN MEDIA SUPERIOR, CON PROMEDIO IGUAL O MAYOR A OCHO DEL CICLO ESCOLAR 2024-2025.	ASCENDENTE	0.00	0.00	0.00	7,700.00	7,700.00			0.00	0.00	0.00	0.00	0.00				
DA1J	COLEGIO DE BACHILLERES DEL ESTADO DE PUEBLA	1. ESTUDIANTES EGRESADOS CON EDUCACIÓN DE ALTO NIVEL A TRAVÉS DE CERTIFICACIONES EN COMPETENCIAS, INCENTIVOS ECONÓMICOS Y VÍNCULOS EMPRESARIALES FORMADOS.	PORCENTAJE DE EDUCACIÓN MEDIA SUPERIOR CON PROMEDIO IGUAL O MAYOR A OCHO.	PORCENTAJE	2	NÚMERO TOTAL DE ESTUDIANTES EGRESADOS EN EL CICLO 2024-2025.	ASCENDENTE	0.00	0.00	0.00	11,641.00	11,641.00			0.00	0.00	0.00	0.00	0.00			SPP	SPP
DA1J	COLEGIO DE BACHILLERES DEL ESTADO DE PUEBLA	2. FORMACIÓN INTEGRAL PARA PROMOVER UN APRENDIZAJE CON EXCELENCIA, INCLUSIVO, PLURICULTURAL, COLABORATIVO Y EQUITATIVO DE LOS ESTUDIANTES BRINDADA.	PORCENTAJE DE ESTUDIANTES QUE PARTICIPAN EN ACTIVIDADES DE FORMACIÓN INTEGRAL.	PORCENTAJE	1	NÚMERO DE ESTUDIANTES QUE PARTICIPAN EN ACTIVIDADES DE FORMACIÓN INTEGRAL.	REGULAR	0.00	41,518.00	0.00	39,568.00	39,568.00			0.00	40,493.00	0.00	0.00	40,493.00				
DA1J	COLEGIO DE BACHILLERES DEL ESTADO DE PUEBLA	2. FORMACIÓN INTEGRAL PARA PROMOVER UN APRENDIZAJE CON EXCELENCIA, INCLUSIVO, PLURICULTURAL, COLABORATIVO Y EQUITATIVO DE LOS ESTUDIANTES BRINDADA.	PORCENTAJE DE ESTUDIANTES QUE PARTICIPAN EN ACTIVIDADES DE FORMACIÓN INTEGRAL.	PORCENTAJE	2	NÚMERO TOTAL DE ESTUDIANTES MATRICULADOS EN EL NIVEL MEDIO SUPERIOR.	REGULAR	0.00	41,518.00	0.00	39,568.00	39,568.00		100.00	0.00	40,493.00	0.00	0.00	40,493.00		100.00	100.00	100.00
DA1J	COLEGIO DE BACHILLERES DEL ESTADO DE PUEBLA	3. SERVICIOS EDUCATIVOS DE REGULARIZACIÓN PARA ESTUDIANTES CON CALIFICACIÓN NO APROBATORIA BRINDADOS.	PORCENTAJE DE ESTUDIANTES REPROBADOS EN LA EDUCACIÓN MEDIA SUPERIOR.	PORCENTAJE	1	NÚMERO DE ESTUDIANTES QUE REPRUEBAN ALGUN(A)S MATERIA(S) EN EL SEMESTRE.	DESCENDENTE	0.00	5,442.00	0.00	5,243.00	5,243.00			0.00	6,415.00	0.00	0.00	6,415.00				
DA1J	COLEGIO DE BACHILLERES DEL ESTADO DE PUEBLA	3. SERVICIOS EDUCATIVOS DE REGULARIZACIÓN PARA ESTUDIANTES CON CALIFICACIÓN NO APROBATORIA BRINDADOS.	PORCENTAJE DE ESTUDIANTES REPROBADOS EN LA EDUCACIÓN MEDIA SUPERIOR.	PORCENTAJE	2	NÚMERO TOTAL DE ESTUDIANTES MATRICULADOS DE EDUCACIÓN MEDIA SUPERIOR EN EL SEMESTRE.	DESCENDENTE	0.00	41,518.00	0.00	39,568.00	39,568.00		13.11	0.00	41,060.00	0.00	0.00	41,060.00		15.62	83.90	83.90

La información de los datos de los componentes y actividades, así como de las metas programadas son recuperada de la base de datos de la Secretaría de Planeación, Finanzas y Administración.



Nivel de Cumplimiento de los Indicadores de nivel componente

0.0% a 69.99% Insuficiente

70.00% a 79.99% Moderado

80.00% a 89.99% Adecuado

90.00% a 110.00% Aceptable

110.01% o más Excedido

NCC = No Contribuye a la Calificación

SPP = Sin Programación al Periodo

SC = Sin Consistencia

NE = No Evaluado

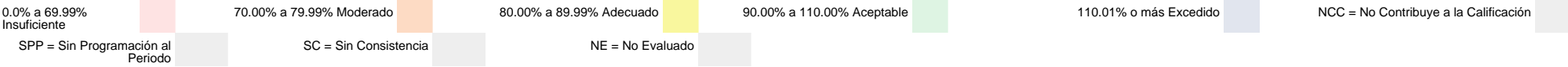
E022 94.17%

No. UR	UNIDAD RESPONSABLE	COMPONENTE	INDICADOR	UNIDAD DE MEDIDA	No. Variable	Descripción Variable	COMPORTAMIENTO	PROGRAMADO					Meta Programada al corte		REALIZADO					Meta Realizada		CUMPLIMIENTO (%)	NIVEL DE CUMPLIMIENTO (%)
								TRIMESTRE 1	TRIMESTRE 2	TRIMESTRE 3	TRIMESTRE 4	TOTAL	Valor Absoluto	%	TRIMESTRE 1	TRIMESTRE 2	TRIMESTRE 3	TRIMESTRE 4	TOTAL	Valor Absoluto	%		
DA1J	COLEGIO DE BACHILLERES DEL ESTADO DE PUEBLA	4. DOCENTES CON HABILIDADES, APTITUDES Y DESEMPEÑO FRENTE AL GRUPO EVALUADOS.	PORCENTAJE DE DOCENTES EVALUADOS CON NIVEL DE DESEMPEÑO SATISFACTORIO.	PORCENTAJE	1	NÚMERO DE DOCENTES CON NIVEL DE DESEMPEÑO SATISFACTORIO.	NOMINAL	0.00	1,199.00	0.00	1,199.00	1,199.00			0.00	939.00	0.00	0.00	939.00				
DA1J	COLEGIO DE BACHILLERES DEL ESTADO DE PUEBLA	4. DOCENTES CON HABILIDADES, APTITUDES Y DESEMPEÑO FRENTE AL GRUPO EVALUADOS.	PORCENTAJE DE DOCENTES EVALUADOS CON NIVEL DE DESEMPEÑO SATISFACTORIO.	PORCENTAJE	2	NUMERO TOTAL DE DOCENTES EN PLANTILLA.	NOMINAL	0.00	1,402.00	0.00	1,402.00	1,402.00		85.52	0.00	1,395.00	0.00	0.00	1,395.00		67.31	78.71	78.71

La información de los datos de los componentes y actividades, así como de las metas programadas son recuperada de la base de datos de la Secretaría de Planeación, Finanzas y Administración.

Nivel de Cumplimiento de las actividades

E022 94.17%



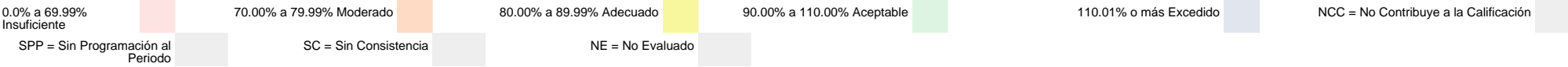
No. UR	UNIDAD RESPONSABLE	COMPONENTE	ACTIVIDAD	UNIDAD DE MEDIDA	No. Variable	Descripción Variable	COMPORTE	PROGRAMADO					Meta Programada al Corte		REALIZADO					Meta Realizada		CUMPLIMIENTO (%)	NIVEL DE CUMPLIMIENTO (%)
								TRIMESTRE 1	TRIMESTRE 2	TRIMESTRE 3	TRIMESTRE 4	TOTAL	Valor Absoluto	%	TRIMESTRE 1	TRIMESTRE 2	TRIMESTRE 3	TRIMESTRE 4	TOTAL	Valor Absoluto	%		
DA1 J	COLEGIO DE BACHILLERES DEL ESTADO DE PUEBLA	1. ESTUDIANTES EGRESADOS CON EDUCACIÓN DE ALTO NIVEL A TRAVÉS DE CERTIFICACIONES EN COMPETENCIAS, INCENTIVOS ECONÓMICOS Y VÍNCULOS EMPRESARIALES FORMADOS.	1. REALIZACIÓN DE CERTIFICACIONES EN COMPETENCIAS LABORALES PARA ESTUDIANTES Y DOCENTES COMO HERRAMIENTAS PARA EL TRABAJO.	PORCENTAJE	1	NÚMERO DE PERSONAS CERTIFICADAS EN COMPETENCIAS.	NOMINAL	0.00	2,972.00	0.00	5,282.00	8,254.00			0.00	2,029.00	0.00	0.00	2,029.00				
DA1 J	COLEGIO DE BACHILLERES DEL ESTADO DE PUEBLA	1. ESTUDIANTES EGRESADOS CON EDUCACIÓN DE ALTO NIVEL A TRAVÉS DE CERTIFICACIONES EN COMPETENCIAS, INCENTIVOS ECONÓMICOS Y VÍNCULOS EMPRESARIALES FORMADOS.	1. REALIZACIÓN DE CERTIFICACIONES EN COMPETENCIAS LABORALES PARA ESTUDIANTES Y DOCENTES COMO HERRAMIENTAS PARA EL TRABAJO.	PORCENTAJE	2	NÚMERO DE PERSONAS EVALUADAS.	NOMINAL	0.00	3,040.00	0.00	5,320.00	8,360.00		97.76	0.00	2,113.00	0.00	0.00	2,113.00	96.02	98.22	98.22	
DA1 J	COLEGIO DE BACHILLERES DEL ESTADO DE PUEBLA	1. ESTUDIANTES EGRESADOS CON EDUCACIÓN DE ALTO NIVEL A TRAVÉS DE CERTIFICACIONES EN COMPETENCIAS, INCENTIVOS ECONÓMICOS Y VÍNCULOS EMPRESARIALES FORMADOS.	2. GESTIÓN DE CONDONACIÓN DE PAGO DE REINSCRIPCIÓN PARA ESTUDIANTES CON PROMEDIO IGUAL O MAYOR A 9.5.	GESTIÓN	1	NÚMERO DE GESTIONES DE CONDONACIÓN DE PAGO DE REINSCRIPCIÓN.	REGULAR	0.00	1.00	0.00	1.00	2.00	1.00		0.00	1.00	0.00	0.00	1.00	1.00	100.00	100.00	
DA1 J	COLEGIO DE BACHILLERES DEL ESTADO DE PUEBLA	1. ESTUDIANTES EGRESADOS CON EDUCACIÓN DE ALTO NIVEL A TRAVÉS DE CERTIFICACIONES EN COMPETENCIAS, INCENTIVOS ECONÓMICOS Y VÍNCULOS EMPRESARIALES FORMADOS.	3. REALIZACIÓN DE CONVENIOS CON EMPRESAS, DEPENDENCIAS Y SOCIEDAD EN BENEFICIO DE LOS ESTUDIANTES.	CONVENIO	1	NÚMERO DE CONVENIOS DE COLABORACIÓN SUSCRITOS.	NOMINAL	0.00	16.00	0.00	16.00	32.00	16.00		0.00	16.00	0.00	0.00	16.00	16.00	100.00	100.00	
DA1 J	COLEGIO DE BACHILLERES DEL ESTADO DE PUEBLA	2. FORMACIÓN INTEGRAL PARA PROMOVER UN APRENDIZAJE CON EXCELENCIA, INCLUSIVO, PLURICULTURAL, COLABORATIVO Y EQUITATIVO DE LOS ESTUDIANTES BRINDADA.	1. REALIZACIÓN DE CONFERENCIAS, CURSOS Y/O TALLERES CON EL FIN DE PROMOVER HABILIDADES DE EMPRENDIMIENTO.	EVENTO	1	NÚMERO DE CONFERENCIAS, CURSOS Y/O TALLERES REALIZADOS.	NOMINAL	5.00	14.00	5.00	14.00	38.00	24.00		5.00	15.00	5.00	0.00	25.00	25.00	104.17	104.17	

La información de los datos de los componentes y actividades, así como de las metas programadas son recuperada de la base de datos de la Secretaría de Planeación, Finanzas y Administración.



Nivel de Cumplimiento de las actividades

E022 94.17%



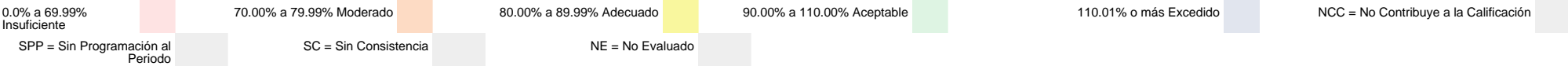
No UR	UNIDAD RESPONSABLE	COMPONENTE	ACTIVIDAD	UNIDAD DE MEDIDA	No .Va ria ble	Descripción Variable	COMPOR TAMIENT O	PROGRAMADO					Meta Programada al Corte		REALIZADO					Meta Realizada		CUM PLIMI ENT O (%)	NIVE L DE CUM PLIMI ENT O(%)
								TRIMES TRE 1	TRIMES TRE 2	TRIMES TRE 3	TRIMES TRE 4	TOTAL	Valor Absolut o	%	TRIMES TRE 1	TRIMES TRE 2	TRIMES TRE 3	TRIMES TRE 4	TOTAL	Valor Absolut o	%		
DA1 J	COLEGIO DE BACHILLERES DEL ESTADO DE PUEBLA	2. FORMACIÓN INTEGRAL PARA PROMOVER UN APRENDIZAJE CON EXCELENCIA, INCLUSIVO, PLURICULTURAL, COLABORATIVO Y EQUITATIVO DE LOS ESTUDIANTES BRINDADA.	2. REALIZACIÓN DE FERIAS DE CIENCIA, TECNOLOGÍA Y/O EMPRENDIMIENTO PARA PROMOVER EL DESARROLLO DE PROYECTOS DE INVESTIGACIÓN.	EVENTO	1	NÚMERO DE FERIAS DE CIENCIA, TECNOLOGÍA Y EMPRENDIMIENTO REALIZADAS.	NOMINAL	0.00	18.00	0.00	18.00	36.00	18.00		0.00	19.00	0.00	0.00	19.00	19.00	105.56	105.56	
DA1 J	COLEGIO DE BACHILLERES DEL ESTADO DE PUEBLA	2. FORMACIÓN INTEGRAL PARA PROMOVER UN APRENDIZAJE CON EXCELENCIA, INCLUSIVO, PLURICULTURAL, COLABORATIVO Y EQUITATIVO DE LOS ESTUDIANTES BRINDADA.	3. DESARROLLO DE PROYECTOS DE CIENCIA, TECNOLOGÍA Y/O EMPRENDIMIENTO.	PROYECTO	1	NÚMERO DE PROYECTOS DE CIENCIA, TECNOLOGÍA Y/O EMPRENDIMIENTO DESARROLLADOS.	NOMINAL	0.00	65.00	0.00	77.00	142.00	65.00		0.00	65.00	0.00	0.00	65.00	65.00	100.00	100.00	
DA1 J	COLEGIO DE BACHILLERES DEL ESTADO DE PUEBLA	2. FORMACIÓN INTEGRAL PARA PROMOVER UN APRENDIZAJE CON EXCELENCIA, INCLUSIVO, PLURICULTURAL, COLABORATIVO Y EQUITATIVO DE LOS ESTUDIANTES BRINDADA.	4. REALIZACIÓN DE EVENTOS DEPORTIVOS QUE FOMENTEN LA SALUD, ESPARCIMIENTO Y TRABAJO EN EQUIPO.	EVENTO	1	NÚMERO DE EVENTOS DEPORTIVOS REALIZADOS EN LOS PLANTELES.	NOMINAL	0.00	22.00	0.00	22.00	44.00	22.00		0.00	22.00	0.00	0.00	22.00	22.00	100.00	100.00	
DA1 J	COLEGIO DE BACHILLERES DEL ESTADO DE PUEBLA	2. FORMACIÓN INTEGRAL PARA PROMOVER UN APRENDIZAJE CON EXCELENCIA, INCLUSIVO, PLURICULTURAL, COLABORATIVO Y EQUITATIVO DE LOS ESTUDIANTES BRINDADA.	5. REALIZACIÓN DE ENCUESTAS QUE PERMITAN MEDIR LA SATISFACCIÓN ESTUDIANTIL EN LOS PLANTELES DE LOS COLEGIOS RESPECTO DE LOS SERVICIOS EN EDUCACIÓN BRINDADOS.	PORCENTAJE	1	NÚMERO DE PLANTELES ENCUESTADOS CON RESULTADOS SATISFATORIOS.	REGULAR	0.00	0.00	0.00	28.00	28.00			0.00	0.00	0.00	0.00	0.00				
DA1 J	COLEGIO DE BACHILLERES DEL ESTADO DE PUEBLA	2. FORMACIÓN INTEGRAL PARA PROMOVER UN APRENDIZAJE CON EXCELENCIA, INCLUSIVO, PLURICULTURAL, COLABORATIVO Y EQUITATIVO DE LOS ESTUDIANTES BRINDADA.	5. REALIZACIÓN DE ENCUESTAS QUE PERMITAN MEDIR LA SATISFACCIÓN ESTUDIANTIL EN LOS PLANTELES DE LOS COLEGIOS RESPECTO DE LOS SERVICIOS EN EDUCACIÓN BRINDADOS.	PORCENTAJE	2	NÚMERO TOTAL DE PLANTELES DEL CECYTE Y CONALEP.	REGULAR	0.00	0.00	0.00	28.00	28.00			0.00	0.00	0.00	0.00	0.00		SPP	SPP	
DA1 J	COLEGIO DE BACHILLERES DEL ESTADO DE PUEBLA	3. SERVICIOS EDUCATIVOS DE REGULARIZACIÓN PARA ESTUDIANTES CON CALIFICACIÓN NO APROBATORIA BRINDADOS.	1. APLICACIÓN DE PROGRAMAS DE FORTALECIMIENTO ACADÉMICO PARA ESTUDIANTES A FIN DE DISMINUIR LA DESERCIÓN ESCOLAR.	PROGRAMA	1	NÚMERO DE PROGRAMAS DE FORTALECIMIENT O ACADÉMICO.	REGULAR	0.00	18.00	0.00	18.00	36.00	18.00		0.00	18.00	0.00	0.00	18.00	18.00	100.00	100.00	

La información de los datos de los componentes y actividades, así como de las metas programadas son recuperada de la base de datos de la Secretaría de Planeación, Finanzas y Administración.



Nivel de Cumplimiento de las actividades

E022 94.17%



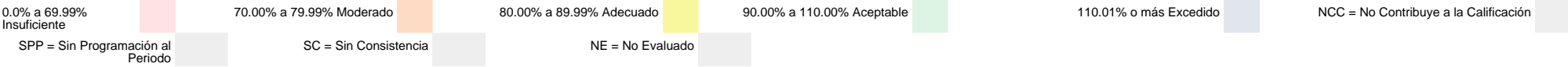
No. UR	UNIDAD RESPONSABLE	COMPONENTE	ACTIVIDAD	UNIDAD DE MEDIDA	No. Variable	Descripción Variable	COMPORTAMIENTO	PROGRAMADO					Meta Programada al Corte		REALIZADO					Meta Realizada		CUMPLIMIENTO (%)	NIVEL DE CUMPLIMIENTO (%)
								TRIMESTRE 1	TRIMESTRE 2	TRIMESTRE 3	TRIMESTRE 4	TOTAL	Valor Absoluto	%	TRIMESTRE 1	TRIMESTRE 2	TRIMESTRE 3	TRIMESTRE 4	TOTAL	Valor Absoluto	%		
DA1 J	COLEGIO DE BACHILLERES DEL ESTADO DE PUEBLA	3. SERVICIOS EDUCATIVOS DE REGULARIZACIÓN PARA ESTUDIANTES CON CALIFICACIÓN NO APROBATORIA BRINDADOS.	2. ATENCIÓN A LOS ESTUDIANTES A TRAVÉS DE PROGRAMAS DE TUTORÍAS.	PORCENTAJE	1	TOTAL DE ESTUDIANTES ATENDIDOS CON TUTORÍAS.	NOMINAL	0.00	22,380.00	0.00	21,433.00	21,433.00			0.00	22,098.00	0.00	0.00	22,098.00				
DA1 J	COLEGIO DE BACHILLERES DEL ESTADO DE PUEBLA	3. SERVICIOS EDUCATIVOS DE REGULARIZACIÓN PARA ESTUDIANTES CON CALIFICACIÓN NO APROBATORIA BRINDADOS.	2. ATENCIÓN A LOS ESTUDIANTES A TRAVÉS DE PROGRAMAS DE TUTORÍAS.	PORCENTAJE	2	NÚMERO TOTAL DE ESTUDIANTES MATRICULADOS DEL COBAEP Y CECYTE EN EL SEMESTRE.	NOMINAL	0.00	33,080.00	0.00	31,833.00	31,833.00		67.65	0.00	32,675.00	0.00	0.00	32,675.00		67.63	99.96	99.96
DA1 J	COLEGIO DE BACHILLERES DEL ESTADO DE PUEBLA	3. SERVICIOS EDUCATIVOS DE REGULARIZACIÓN PARA ESTUDIANTES CON CALIFICACIÓN NO APROBATORIA BRINDADOS.	3. IMPLEMENTACIÓN DE PROGRAMAS DE ORIENTACIÓN PARA LOS ESTUDIANTES, A FIN DE DISMINUIR LA DESERCIÓN ESCOLAR.	PORCENTAJE	1	NÚMERO DE ESTUDIANTES QUE SON ATENDIDOS A TRAVÉS DE ORIENTACIONES EDUCATIVAS	REGULAR	0.00	13,774.00	0.00	13,568.00	13,568.00			0.00	13,849.00	0.00	0.00	13,849.00				
DA1 J	COLEGIO DE BACHILLERES DEL ESTADO DE PUEBLA	3. SERVICIOS EDUCATIVOS DE REGULARIZACIÓN PARA ESTUDIANTES CON CALIFICACIÓN NO APROBATORIA BRINDADOS.	3. IMPLEMENTACIÓN DE PROGRAMAS DE ORIENTACIÓN PARA LOS ESTUDIANTES, A FIN DE DISMINUIR LA DESERCIÓN ESCOLAR.	PORCENTAJE	2	NÚMERO TOTAL DE ALUMNOS MATRICULADOS DEL CECYTE Y CONALEP.	REGULAR	0.00	13,774.00	0.00	13,568.00	13,568.00		100.00	0.00	13,849.00	0.00	0.00	13,849.00		100.00	100.00	100.00
DA1 J	COLEGIO DE BACHILLERES DEL ESTADO DE PUEBLA	3. SERVICIOS EDUCATIVOS DE REGULARIZACIÓN PARA ESTUDIANTES CON CALIFICACIÓN NO APROBATORIA BRINDADOS.	4. REALIZACIÓN DE REUNIONES CON PADRES DE FAMILIA PARA SU PARTICIPACIÓN EN LOS PROCESOS ACADÉMICOS E INTEGRALES DE LOS ESTUDIANTES.	REUNIÓN	1	NÚMERO DE REUNIONES REALIZADAS CON PADRES DE FAMILIA.	REGULAR	0.00	158.00	0.00	158.00	316.00	158.00		0.00	158.00	0.00	0.00	158.00	158.00		100.00	100.00
DA1 J	COLEGIO DE BACHILLERES DEL ESTADO DE PUEBLA	4. DOCENTES CON HABILIDADES, APTITUDES Y DESEMPEÑO FRENTE AL GRUPO EVALUADOS.	1. CAPACITACIÓN AL PERSONAL DOCENTE EN EL ÁREA PEDAGÓGICA PARA SU APLICACIÓN ACADÉMICA EN BENEFICIO DE LOS ESTUDIANTES.	PORCENTAJE	1	NÚMERO DE DOCENTES CAPACITADOS.	NOMINAL	0.00	468.00	0.00	670.00	670.00			0.00	448.00	0.00	0.00	448.00				
DA1 J	COLEGIO DE BACHILLERES DEL ESTADO DE PUEBLA	4. DOCENTES CON HABILIDADES, APTITUDES Y DESEMPEÑO FRENTE AL GRUPO EVALUADOS.	1. CAPACITACIÓN AL PERSONAL DOCENTE EN EL ÁREA PEDAGÓGICA PARA SU APLICACIÓN ACADÉMICA EN BENEFICIO DE LOS ESTUDIANTES.	PORCENTAJE	2	NÚMERO TOTAL DE DOCENTES EN PLANTILLA	NOMINAL	0.00	1,349.00	0.00	1,551.00	1,551.00		34.69	0.00	1,564.00	0.00	0.00	1,564.00		28.64	82.57	82.57
DA1 J	COLEGIO DE BACHILLERES DEL ESTADO DE PUEBLA	4. DOCENTES CON HABILIDADES, APTITUDES Y DESEMPEÑO FRENTE AL GRUPO EVALUADOS.	2. CAPACITACIÓN A Tutores y Orientadores Educativos en el Área Psicoemocional que contribuye a la formación integral de los estudiantes.	PERSONA	1	NÚMERO DE Tutores y Orientadores Educativos Capacitados en temas Psicoemocionales.	NOMINAL	0.00	137.00	0.00	137.00	137.00	137.00		0.00	57.00	0.00	0.00	57.00	57.00		41.61	41.61

La información de los datos de los componentes y actividades, así como de las metas programadas son recuperada de la base de datos de la Secretaría de Planeación, Finanzas y Administración.



Nivel de Cumplimiento de las actividades

E022 94.17%



No. UR	UNIDAD RESPONSABLE	COMPONENTE	ACTIVIDAD	UNIDAD DE MEDIDA	No. Variable	Descripción Variable	COMPORTE	PROGRAMADO					Meta Programada al Corte		REALIZADO					Meta Realizada		CUMPLIMIENTO (%)	NIVEL DE CUMPLIMIENTO (%)
								TRIMESTRE 1	TRIMESTRE 2	TRIMESTRE 3	TRIMESTRE 4	TOTAL	Valor Absoluto	%	TRIMESTRE 1	TRIMESTRE 2	TRIMESTRE 3	TRIMESTRE 4	TOTAL	Valor Absoluto	%		
DA1 J	COLEGIO DE BACHILLERES DEL ESTADO DE PUEBLA	4. DOCENTES CON HABILIDADES, APTITUDES Y DESEMPEÑO FRENTE AL GRUPO EVALUADOS.	3. IMPARTICIÓN DE CURSOS Y/O TALLERES PARA CAPACITAR AL PERSONAL DOCENTE Y ADMINISTRATIVO EN TEMAS DE IGUALDAD LABORAL, PERSPECTIVA DE GÉNERO Y DERECHOS HUMANOS.	CURSO	1	NÚMERO DE CURSOS Y/O TALLERES IMPARTIDOS, EN TEMAS DE IGUALDAD LABORAL, PERSPECTIVA DE GÉNERO Y DERECHOS HUMANOS.	NOMINAL	0.00	38.00	0.00	20.00	58.00	38.00		0.00	40.00	0.00	0.00	40.00	40.00		105.26	105.26
DA1 J	COLEGIO DE BACHILLERES DEL ESTADO DE PUEBLA	4. DOCENTES CON HABILIDADES, APTITUDES Y DESEMPEÑO FRENTE AL GRUPO EVALUADOS.	4. REALIZACIÓN DE EVENTOS EN TEMAS DE PERSPECTIVA DE GÉNERO Y DERECHOS HUMANOS PARA ALUMNOS, DOCENTES Y ADMINISTRATIVOS.	EVENTO	1	NÚMERO DE EVENTOS QUE FOMENTEN LA PERSPECTIVA DE GÉNERO Y DERECHOS HUMANOS PARA ALUMNOS, DOCENTES Y ADMINISTRATIVOS.	NOMINAL	5.00	5.00	5.00	5.00	20.00	15.00		5.00	5.00	5.00	0.00	15.00	15.00		100.00	100.00



Justificación de Actividades con Cumplimiento Menor a 70.00%

No	PP	Actividad	UR	Justificación	Justificación de la Dependencia/Entidad
1	E022	CAPACITACIÓN A TUTORES Y ORIENTADORES EDUCATIVOS EN EL ÁREA PSICOEMOCIONAL QUE CONTRIBUYE A LA FORMACIÓN INTEGRAL DE LOS ESTUDIANTES.	DA1J	Resultado Insuficiente	NO SE CUENTA CON PROGRAMACION EN ESTE PERIODO, SIN EMBARGO EN EL RESULTADO ACUMULADO SE PUEDE OBSERVAR QUE SE CAPACITARON A 57 TUTORES Y ORIENTADORES EDUCATIVOS DE UN TOTAL DE 137 PROGRAMADOS, OBTENIENDO UN CUMPLIMIENTO DEL 41.61%, ESTO SE DEBE A QUE SE REPROGRAMÓ ESTA ACTIVIDAD PARA EL SIGUIENTE TRIMESTRE POR LA BENEMÉRITA UNIVERSIDAD AUTÓNOMA DE PUEBLA QUIEN NO TUVO ESPACIO PARA REALIZAR LA CAPACITACIÓN.

Nota: La justificaciones mostradas, son transcripción de la captura hecha por las dependencias o entidades

